

Zoom使用方法について

● Zoomアプリのダウンロード

パソコンのダウンロードは以下のサイトから行えます。

<https://zoom.us/jp-jp/meetings.html>

スマートフォンやタブレットをご使用の場合は、あらかじめ Apple Store や Play ストアから無料アプリ「Zoom CloudMeetings」のダウンロードしてください。

● Zoomのアカウントを作成

事前にサインアップ（アカウント登録）をしてください。登録は無料です。

リアルタイム形式での参加はZoomへサインインしている方以外参加できません。

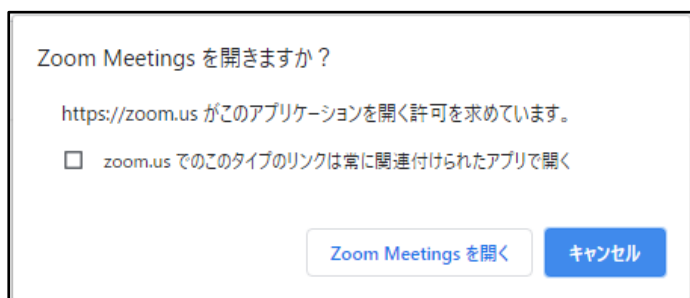
● 当日の参加手順

1. パソコンから参加する場合

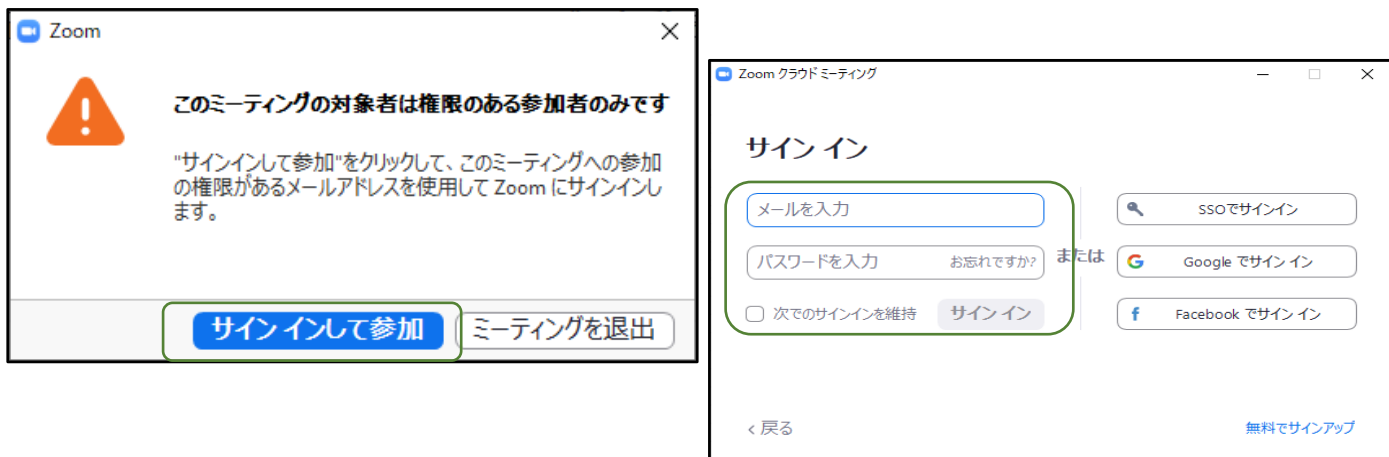
(1) URLからアクセスする場合

①メールでご案内したURLをクリックします。

②ZoomMeetingを開きますか？と聞かれるので、「ZoomMeetingを開く」をクリックします。




③サインインをしていない場合、サインインを求められるので、「サインインして参加」をクリックします。



⇒ 「(2)Zoomアプリを起動する場合 ⑤」へお進みください。

(2)Zoomアプリを起動する場合

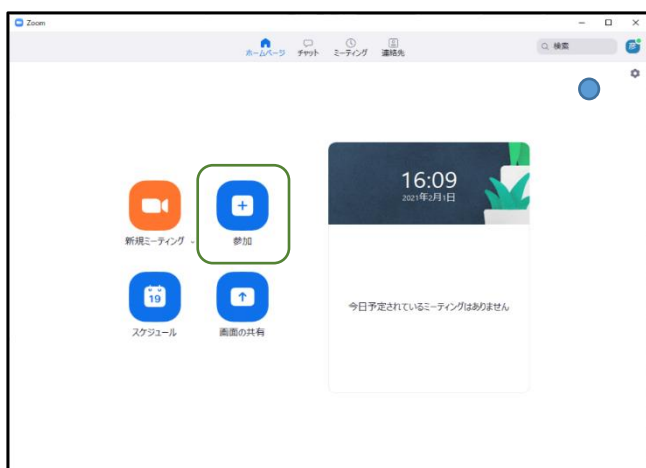
①Zoomアプリを起動します。



②「サインイン」をクリックします。



③「参加」をクリックします。



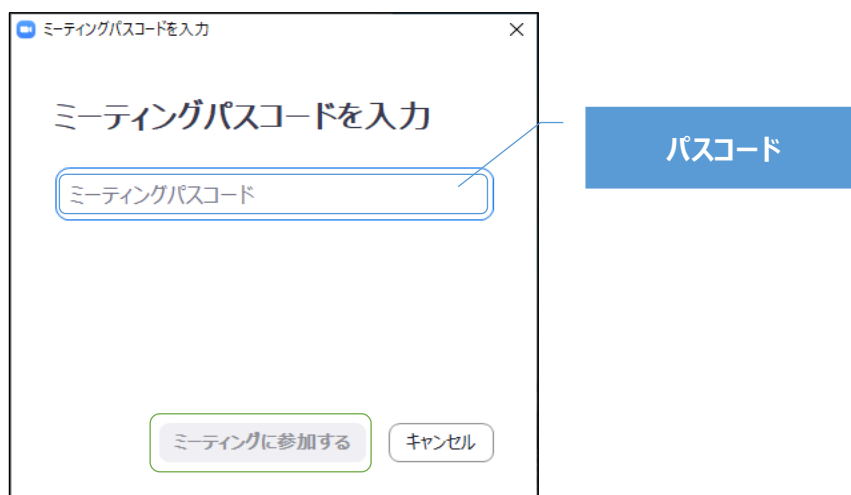
④事前にお送りしているミーティングIDを入力してください。

オーディオに接続しない、自分のビデオをオフにするにチェックを入れてください。

「参加」をクリックします。

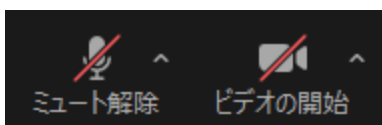


⑤メールでご案内するパスコードを入力し「ミーティングに参加する」をクリックします。



⑥「ミーティングのホストは間もなくミーティングへの参加を許可します、もうしばらくお待ちください。」と表示された画面が表示されます。主催側で許可を行いますので、そのままお待ちください。

⑦「どのようにオーディオ会議に参加しますか？」と表示されたら（表示されない場合もあります）、「コンピューターでオーディオに参加」をクリックします。Zoomミーティングへの参加を許可されたら、ビデオカメラ、マイクがオフになっていることを確認してください。ご自身のZoom画面左下が以下のような設定になっていることを確認してください。



2. スマホ、タブレットから参加する場合

(1) URLからアクセスする場合

①メールでお送りしているURLをクリックします。

Zoomアプリが起動します。サインインしていない場合は、サインインを求められます。Zoomアカウント作成時のメール・パスワードを入力してサインインして下さい。

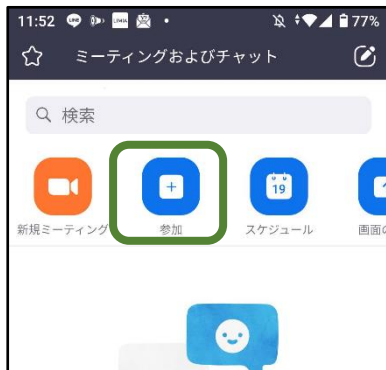


⇒ 「(2) Zoomアプリを起動してから参加する ④」へお進みください

(2) Zoomアプリを起動してから参加する場合

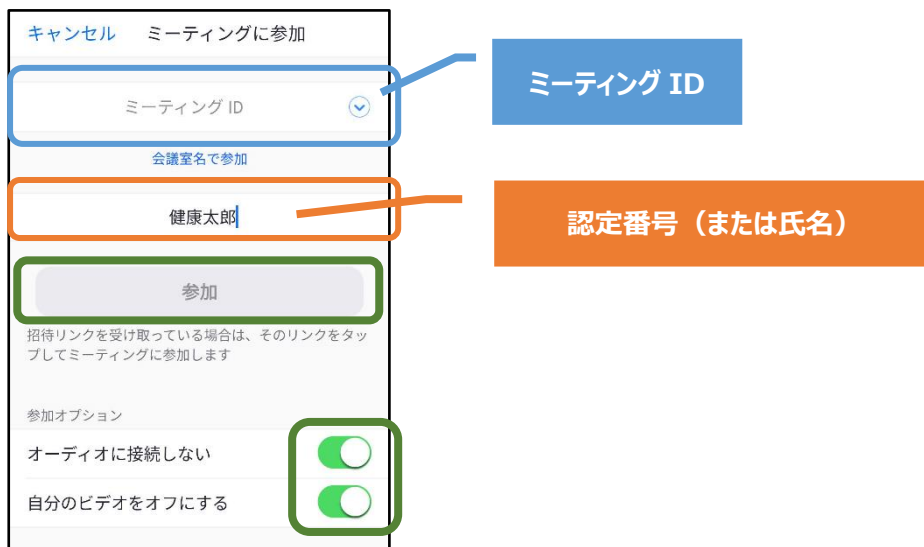
①Zoomアプリを起動します。

②参加をクリックします

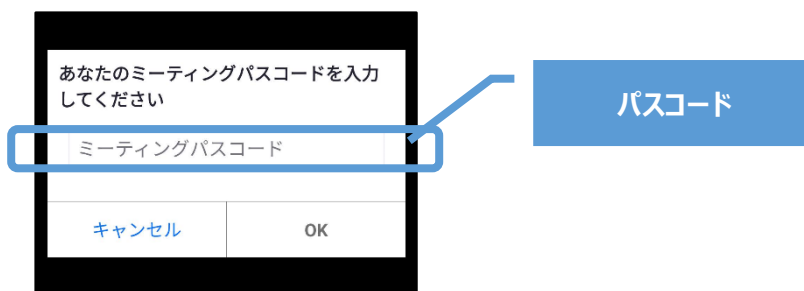


③事前にお送りしているミーティングIDを入力してください。

「オーディオに接続しない」、「自分のビデオをオフにする」をそれぞれオンにしてください。「参加」をクリックします。



④メールでお送りしたパスコードを入力、「ミーティングに参加する」をクリックします。



⑤「ミーティングのホストは間もなくミーティングへの参加を許可します、もうしばらくお待ちください。」と表示された画面が表示されます。主催側で許可を行いますので、そのままお待ちください。

⑥オーディオに接続する方法を選択します。
(この設定をしないと、映像、音声流れません。)

<Androidの場合>

「インターネット経由で呼び出す」をタッチしてください。



<iPhoneの場合>

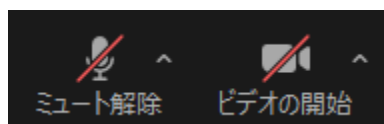


画面左下のオーディオに接続をタッチすると、「他のユーザーの音声を聞くにはオーディオに接続してください」と表示されるので、「インターネットを使用した通話」をタッチしてください。

- ⑦Zoomのアクセスの許可を求められた場合は「許可」を選択してください。
(お使いのスマートフォン・タブレットにより表示される画面は異なります)



- ⑧画面左下のアイコンが以下のようにになっているかご確認ください。



●その他注意事項

万一、参加の途中で通信回線が切れた場合には、再度 Zoomに入りなおしてください。入れない場合は後日配信されるオンデマンド配信にてご参加ください。

その他、ご質問がございましたら、事務局へご連絡ください。

一般社団法人 日本食品安全協会 事務局
TEL: 059-381-1510 / FAX: 059-381-1511
E-mail: info@jafsra.or.jp